

**Автономная некоммерческая профессиональная
образовательная организация
«Межрегиональный медицинский колледж»**

**Комплект контрольно – оценочных средств
по дисциплине**

**ЕН.02 «Информационные технологии
в профессиональной деятельности»**

программы подготовки специалистов среднего звена (ППССЗ)

по специальности СПО


33.02.01 Фармация

на базе основного общего образования

(задания для текущего контроля и промежуточной аттестации)

очная форма обучения

Одобрено:
на заседании ЦМК ОГСЭ и ЕН цикла
протокол №18А от «15» мая 2023 г.
Председатель ЦМК ОГСЭ и ЕН цикла
В.А.Жуков



УТВЕРЖДАЮ:
Заведующая УМО АНПОО «ММК»
Н.С. Сикорская
«15» мая 2023 года



Комплект КОС разработан на основе Федерального государственного образовательного стандарта по специальности 33.02.01. Фармация базовой подготовки и рабочей программы учебной дисциплины ЕН.02 Информационные технологии в профессиональной деятельности.

Разработчик:

АНПОО «ММК»

преподаватель
(занимаемая должность)

С.М.Бурим
(фамилия и инициалы)

Комплект контрольно-оценочных средств учебной дисциплины ЕН.02 Информационные технологии в профессиональной деятельности разработан на основе рабочей программы учебной дисциплины ЕН.02 Информационные технологии в профессиональной деятельности, основной профессиональной образовательной программы подготовки специалистов среднего звена по специальности 33.02.01 Фармация, в соответствии с Федеральным государственным образовательным стандартом среднего профессионального образования по специальности 33.02.01 Фармация, утвержденного приказом Минпросвещения России от 13 июля 2021 г. №449 Об утверждении федерального государственного образовательного стандарта среднего профессионального образования по специальности 33.02.01 Фармация.

Организация-разработчик: Автономная некоммерческая профессиональная образовательная организация «Межрегиональный медицинский колледж»

СОДЕРЖАНИЕ

1. Паспорт комплекта КОС.....	5
2. Оценка освоения дисциплины.....	9
3. Комплект КОС промежуточной аттестации.....	10

1. Паспорт комплекта контрольно-оценочных средств учебной дисциплины

Комплект контрольно-оценочных средств (далее КОС) предназначен для контроля и оценки образовательных достижений обучающихся, освоивших программу учебной дисциплины ЕН.02 Информационные технологии в профессиональной деятельности программы подготовки специалистов среднего звена (далее ППСЗ) по специальности 33.02.01 Фармация базовой подготовки.

В результате освоения учебной дисциплины Информационные технологии в профессиональной деятельности студент должен **уметь**:

- использовать технологии сбора, размещения, хранения, накопления, преобразования и передачи данных в профессионально ориентированных информационных системах;
- использовать в профессиональной деятельности различные виды программного обеспечения, в том числе специального;
- применять компьютерные и телекоммуникационные средства

В результате освоения учебной дисциплины студент должен **знать**:

- основные понятия автоматизированной обработки информации;
- общий состав и структуру персональных компьютеров и вычислительных систем;
- состав, функции и возможности использования информационных и телекоммуникационных технологий в профессиональной деятельности;
- методы и средства сбора, обработки, хранения, передачи и накопления информации;
- базовые системные программные продукты и пакеты прикладных программ в области профессиональной деятельности;
- основные методы и приемы обеспечения информационной безопасности

В результате освоения учебной дисциплины у обучающегося формируются следующие компетенции:

ОК 01 Выбирать способы решения задач профессиональной деятельности применительно к различным контекстам

ОК 02 Осуществлять поиск, анализ и интерпретацию информации, необходимой для выполнения задач профессиональной деятельности

ОК 04 Работать в коллективе и команде, эффективно взаимодействовать с коллегами, руководством, клиентами

ОК 09 Использовать информационные технологии в профессиональной деятельности

ПК 1.4 Осуществлять розничную торговлю и отпуск лекарственных препаратов населению, в том числе по льготным рецептам и требованиям медицинских организаций

ПК 1.6 Осуществлять оптовую торговлю лекарственными средствами и другими товарами аптечного ассортимента

ПК 1.7 Оформлять первичную учетно-отчетную документацию по виду деятельности

Контроль и оценка результатов освоения дисциплины осуществляется преподавателем в процессе проведения практических занятий, устных и письменных опросов, тестирования, выполнения обучающимися индивидуальных заданий, а также во время проведения промежуточной аттестации по дисциплине.

Результаты обучения	Критерии оценки	Методы оценки
<p><i>Знания:</i></p> <ul style="list-style-type: none"> - значение математики в профессиональной деятельности и при освоении профессиональной образовательной программы; - основные математические методы решения прикладных задач в области профессиональной деятельности; - основы интегрального и дифференциального исчисления; - методы работы в профессиональной и смежных сферах; структуру плана для решения задач; - приемы структурирования информации; - порядок оценки результатов решения задач профессиональной деятельности 	<ul style="list-style-type: none"> – определяет значение математики в профессиональной деятельности; – объясняет математические методы решения прикладных задач; – определяет основы интегрального и дифференциального исчисления; - уровень применения полученных знаний при выполнении практических заданий 	<p>Диагностический контроль в форме практик ориентированных и тестовых заданий, индивидуального и группового опросов.</p> <p>Итоговый контроль – дифференцированный зачет, который проводится на последнем занятии.</p> <p>Зачет включает в себя контроль усвоения теоретического материала; контроль усвоения практических умений.</p>

Умения:

- распознавать задачу и/или проблему в профессиональном и/или социальном контексте;
- анализировать задачу и/или проблему и выделять её составные части;
- определять этапы решения задачи;
- выявлять и эффективно искать информацию, необходимую для решения задачи и/или проблемы;
- составить план действия;
- определить необходимые ресурсы;
- владеть актуальными методами работы в профессиональной и смежных сферах;
- реализовать составленный план;
- оценивать результат и последствия своих действий (самостоятельно или с помощью наставника)

решает прикладные задачи в области профессиональной деятельности

оценка результатов выполнения практической работы

2. Оценка освоения дисциплины

2.1. Контроль и оценка освоения дисциплины по темам (разделам)

Результаты обучения (освоенные умения, усвоенные знания)	ПК, ОК	Наименование темы	Уровень освоения темы	Наименование контрольно-оценочного средства	
				Текущий контроль	Промежуточная аттестация
З: 3,4,5,6 У: 1,2,3,4	ПК 1.4, ОК 04, ОК 09	Раздел 1. Системы автоматизации профессиональной деятельности	2	Устный опрос тестирование	Дифференцированный зачет
З: 1,2,3 У: 1-4	ОК 01, ОК 02, ОК 04, ПК 1.6	Раздел 2. Электронные коммуникации в профессиональной деятельности	2	Устный опрос тестирование	Дифференцированный зачет
З: 1,2,3 У: 1-4	ОК 02, ОК 04, ОК 09 ПК 1.4	Раздел 3. Офисные технологии подготовки документов	2	Устный опрос тестирование	Дифференцированный зачет
З: 3,4,5,6 У: 1,2,3,4	ОК 01, ОК 02, ПК 1.7	Раздел 4. Автоматизация учета движения товаров в аптеке.	2	Устный опрос тестирование	Дифференцированный зачет

Формы промежуточной аттестации по учебной дисциплине

Учебная дисциплина	Формы промежуточной аттестации
Информационные технологии в профессиональной деятельности	Дифференцированный зачет

3. Комплект контрольно-оценочных средств текущего контроля

Дифференцированный зачет проводится в два этапа: тестирование и практическое задание по EXCEL

1. Электронная таблица – это ...

1. прикладная программа для обработки кодовых таблиц
2. программа, предназначенная для обработки числовых данных в виде таблицы данных
3. устройство ПК, управляющее его ресурсами в процессе обработки данных в табличной форме
4. системная программа, управляющая ресурсами ПК при обработке таблиц

2. Электронная таблица предназначена для:

1. обработки преимущественно числовых данных, структурированных с помощью таблиц
2. упорядоченного хранения и обработки значительных массивов данных
3. визуализации структурных связей между данными, представленными в таблицах
4. редактирования графических представлений больших объемов информации

3. Электронная таблица представляет собой ...

1. совокупность нумерованных строк и поименованных буквами латинского алфавита столбцов
2. совокупность нумерованных строк
3. совокупность поименованных буквами латинского алфавита столбцов
4. совокупность строк и столбцов, именуемых пользователем произвольным образом

4. Строки электронной таблицы

1. именуется пользователями произвольным образом
2. обозначаются буквами русского алфавита
3. обозначаются буквами латинского алфавита
4. нумеруются

5. В общем случае столбцы электронной таблицы

1. нумеруются
2. именуется пользователями произвольным образом
3. обозначаются буквами латинского алфавита
4. обозначаются буквами русского алфавита

6. Для пользователя ячейка электронной таблицы идентифицируются

1. путем последовательного указания имени столбца и номера строки, на пересечении которых располагается ячейка
2. специальным кодовым словом
3. адресом машинного слова оперативной памяти, отведенного под ячейку

7. Выберите верную запись формулы для электронной таблицы

1. C3+4*D4
2. C3=C1+2*C2
3. =A2*A3-A4
4. A5B5+23

8. Чему будет равно значение ячейки A8, если в нее ввести формулу =СУММ(A1:A7)/2:

	A	B
1	10	
2	20	
3	30	
4	40	
5	50	
6	60	
7	70	
8	=СУММ(A1:A7)/2	
9		
10		

1. 280
2. 140
3. 40
4. 35

9. Каков адрес активной ячейки?

	A	B	C	D
1				
2				
3				
4				
5				
6				
7				
8				
9				
10				
11				
12				

1. C1
2. 7C
3. C7
4. 1C

	A	B
1		15
2		25
3		30
4		40
5		=SUM(B1:B4)*2
6		

10. Чему будет равно значение ячейки B5, если в нее ввести формулу =СУММ(B1:B4)*2.

1. 120,
2. 220,
3. 110,
4. 200

11.

Дан фрагмент электронной таблицы:

	A	B	C	D
1	3	2	1	8
2		=A1+C1	=D1-B1	=B1*2

Какая из формул, приведённых ниже, может быть записана в ячейке A2, чтобы построенная после выполнения вычислений круговая диаграмма по значениям диапазона ячеек A2:D2 соответствовала рисунку?

- 1) =(A1-C1)/2
- 2) =C1*2
- 3) =A1*B1+2
- 4) =D1/2



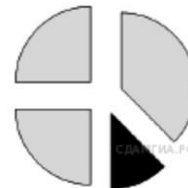
12.

Дан фрагмент электронной таблицы.

	A	B
1	3	=A2-A1
2	12	=B1-B3
3	4	=A2/A4
4	2	=A3+A4

После выполнения вычислений была построена диаграмма по значениям диапазона ячеек B1:B4. Укажите адрес ячейки, соответствующий выделенной области на диаграмме.

- 1) B1
- 2) B2
- 3) B3
- 4) B4



13.

Дан фрагмент электронной таблицы.

	A	B	C	D
1	3		6	4
2	=D1-1	=B1/6	=A1	=C1/2

Какое из перечисленных ниже чисел должно быть записано в ячейке B1, чтобы построенная после выполнения вычислений диаграмма по значениям диапазона ячеек A2:D2 соответствовала рисунку?

- 1) 1
- 2) 6
- 3) 12
- 4) 18



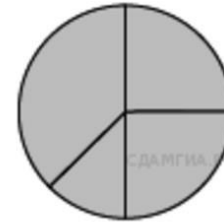
14.

Дан фрагмент электронной таблицы.

	A	B	C	D
1	4	2	3	1
2		=C1-D1	=B1-1	=A1-B1

Какая из перечисленных ниже формул должна быть записана в ячейке A2, чтобы построенная после выполнения вычислений диаграмма по значениям диапазона ячеек A2:D2 соответствовала рисунку?

- 1) =A1-2
- 2) =A1-1
- 3) =C1+D1
- 4) =B1-D1



15.

Дан фрагмент электронной таблицы.

	A	B	C	D
1	6		6	4
2	$=(C1+A1)/2$	$=C1-D1$	$=A2-D1$	



Какая формула может быть записана в ячейке D2, чтобы построенная после выполнения вычислений диаграмма по значениям диапазона ячеек A2:D2 соответствовала рисунку?

- 1) $= A1 - 2$
- 2) $= A1 - 4$
- 3) $= D1 * 2$
- 4) $= D1 + 1$

Практические задания по EXCEL

Задание 1

Создайте таблицу следующего вида.

Определите итоговые суммы. Выполните форматирование таблиц

Задание 2

Создайте таблицу следующего вида как базу данных. Заполнение информации выполните через форму. Определите перечень фильмов определенного года.

«Список видеокассет»

Задание 3

Создайте таблицу следующего вида.

Отсортируйте данные в таблице в порядке возрастания количества товара.

«Перечень товаров на складе №1»

Задание 4

Создайте таблицу следующего вида. Рассчитайте по формуле данные в последнем столбце.

Задание 5

Создайте таблицу следующего вида и постройте 4 диаграммы по всем видам деревьев и итоговым данным.

«Данные по Светлогорскому лесничеству»

(хвойные, тыс. шт.)

Задание 6

Создайте таблицу следующего вида.

Рассчитайте данные во втором и третьем столбце по формулам. Процент налога примите равным 12. Определите итоговые данные по столбцам.

Задание 7

Создайте таблицу следующего вида.

Пересортируйте данные по дате поставки. Определите суммарный доход.

Максимальное количество баллов, которое обучающийся может набрать по результатам проведения аттестации – 20.

Общий балл выставляется суммированием баллов, набранных за тестовое задание и переводится в пятибалльную систему в соответствии с таблицей:

«5» - 15-14 правильных ответов

«4» - 13-12 правильных ответов

«3» - 11-10 правильных ответов

«2» - 9 и меньше правильных ответов